

SUMAR

În săptămâna 13 - 19 decembrie

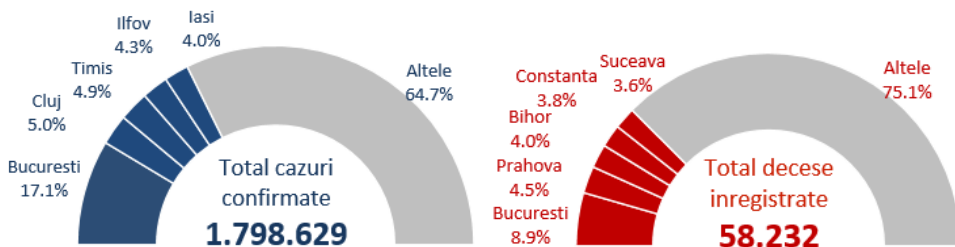
2021:

- 35.7% din cazuri înregistrate în București, Cluj, Arad, Timiș și Bihor.
- 71.6% din cazurile confirmate - înregistrate la nevaccinați
- dintre cei vaccinați care s-au îmbolnăvit, peste jumătate erau fie imediat după vaccinare, fie la mai mult de 6 luni de la ultima doză
- 29.2% din totalul deceselor - înregistrate în București, Bihor, Brașov, Arad și Dolj.
- 86.1% din decesele înregistrate - la persoane nevaccinate

De la începutul pandemiei până în prezent:

- 85.9% din totalul deceselor - la persoane peste 60 ani
- 54.6% din decese - la bărbați.
- 93.2% din decedați aveau cel puțin o comorbiditate asociată.

Numar total de cazuri si decese



93.2% din decese

aveau comorbidități asociate

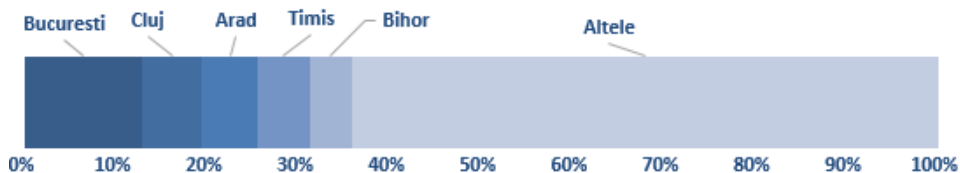
85.9% din decese

au fost la persoane peste 60 ani

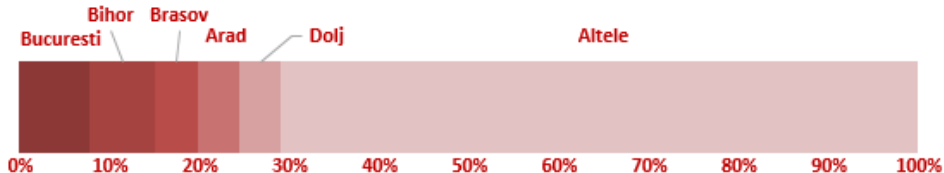
54.6% din decese

au fost la bărbați

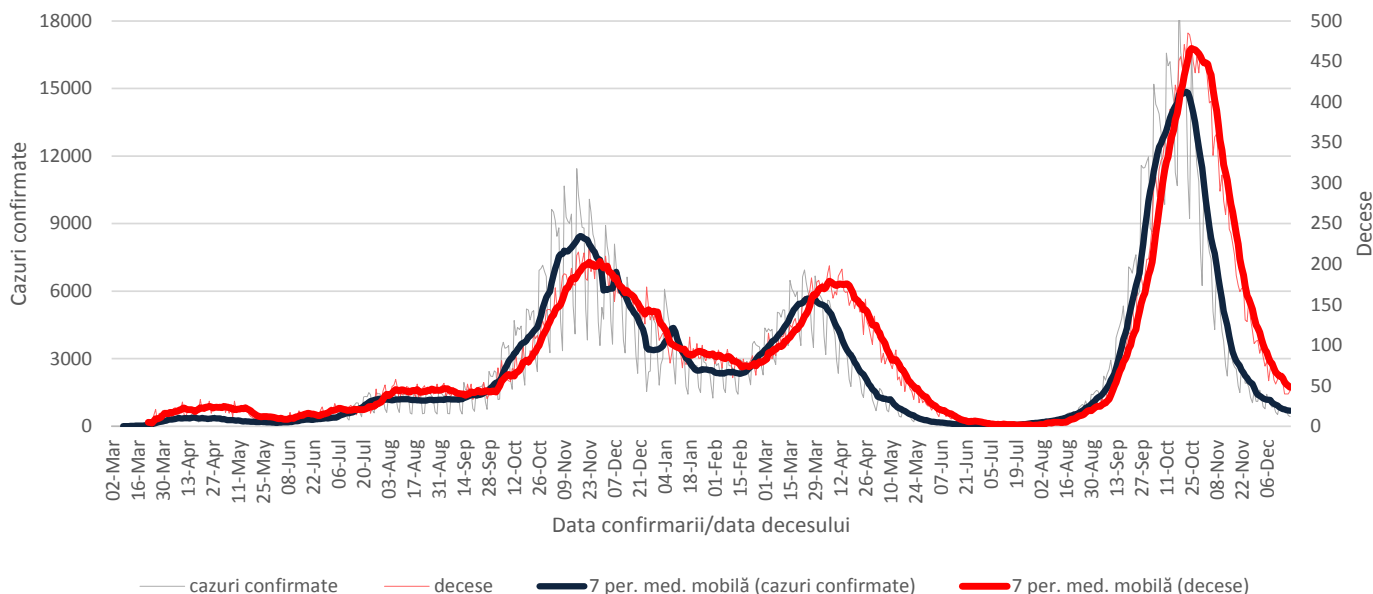
Cazuri saptamana 13 - 19 decembrie 2021



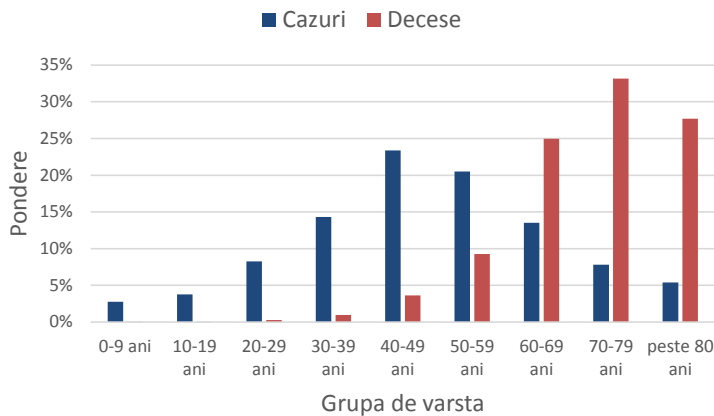
Decese saptamana 13 - 19 decembrie 2021



Evoluție număr cazuri confirmate și decese



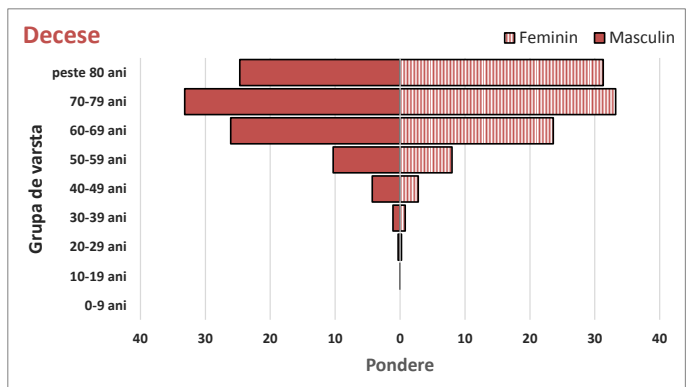
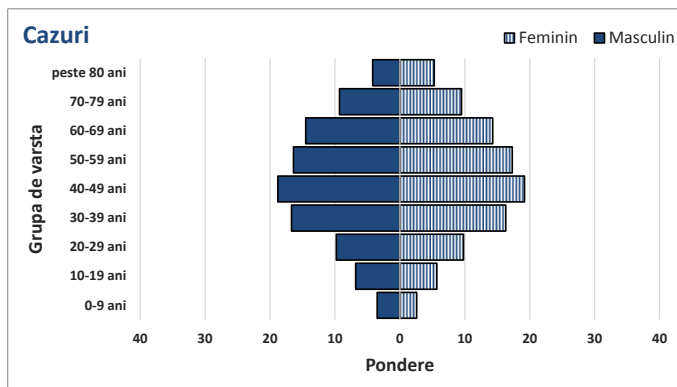
Ponderea cazurilor si deceselor pe grupe de vârstă



Caracteristicile cazurilor confirmate si a deceselor

Caracteristici	n	%
CAZURI		
Varsta, mediana (range)	48 (0-108)	
Sex, masculin	819689	45.6
Vindecati	1726051	96.0
Personal sanitar	17538	1.0
DECESE		
Varsta, mediana (range)	71 (0-99)	
Sex, masculin	31786	54.6
Cel puțin o comorbiditate dintre:		
• afectiuni cardiovasculare	41338	71.0
• diabet	17524	30.1
• afectiuni neurologice	11685	20.1
• obezitate	11339	19.5
• afectiuni renale	7497	12.9
• afectiuni pulmonare	6706	11.5
• neoplasm	5367	9.2
• altele	12626	21.7

Ponderea cazurilor si deceselor pe grupe de vârstă si sex



Teste de diagnostic efectuate

