

Domeniul: Statistică demografică

## Mișcarea naturală a populației în luna noiembrie 2021, sub spectrul crizei sanitare

- În luna noiembrie 2021 numărul nașterilor înregistrate a crescut față de luna noiembrie 2020, dar a scăzut față de luna octombrie 2021;
- Numărul deceselor înregistrate în luna noiembrie 2021 a crescut față de luna noiembrie 2020, dar a scăzut față de luna precedentă (octombrie 2021);
- În luna noiembrie 2021 numărul căsătoriilor înregistrate a scăzut ușor față de luna noiembrie 2020, dar a scăzut de 2,3 ori față de luna octombrie 2021;
- Numărul divorțurilor înregistrate în luna noiembrie 2021 a crescut atât față de luna noiembrie 2020, cât și față de luna octombrie 2021.

### Luna noiembrie 2021 față de luna octombrie 2021

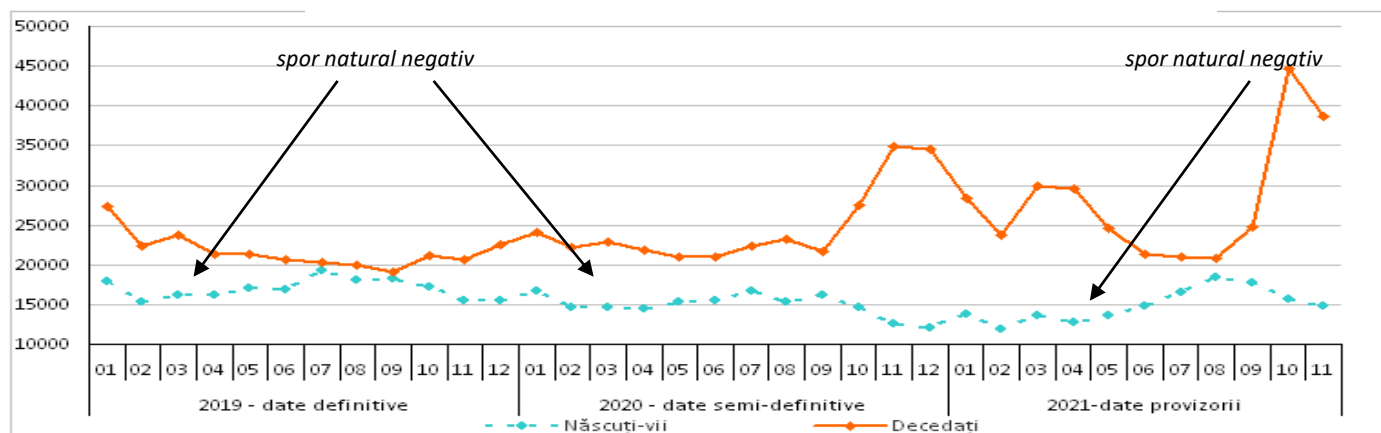
#### Natalitate, mortalitate și spor natural<sup>1</sup>

În luna noiembrie 2021 s-a înregistrat **nașterea** a 14819 copii, cu 794 mai puțini copii decât în luna octombrie 2021.

Numărul **deceselor** înregistrate în luna noiembrie 2021 a fost de 38653 (19483 bărbați și 19170 femei), cu 5942 decese (3234 bărbați și 2708 femei) mai puține decât în luna octombrie 2021. Numărul **deceselor copiilor cu vârstă sub 1 an**, înregistrate în luna noiembrie 2021, a fost de 78 copii, în scădere cu 19 față de luna octombrie 2021.

Așa cum se vede în graficul de mai jos, în anul 2020 numărul deceselor a crescut semnificativ în lunile octombrie, noiembrie și decembrie față de aceleași luni din anul 2019, iar în lunile ianuarie-februarie 2021 se observă un trend descrescător al numărului de decese față de ultimele luni ale anului 2020, numărul acestora rămânând în continuare mai ridicat decât cel înregistrat în aceleași luni ale anului precedent. În contextul pandemiei COVID19, în luna octombrie 2021 s-a înregistrat cea mai mare creștere a numărului de decese din întreaga perioadă de pandemie, după o perioadă de descreștere de 5 luni a numărului total de decese (aprilie-august).

Fig.1 Evoluția numărului de născuți-vii și decedați, în perioada ianuarie 2019 –noiembrie2021

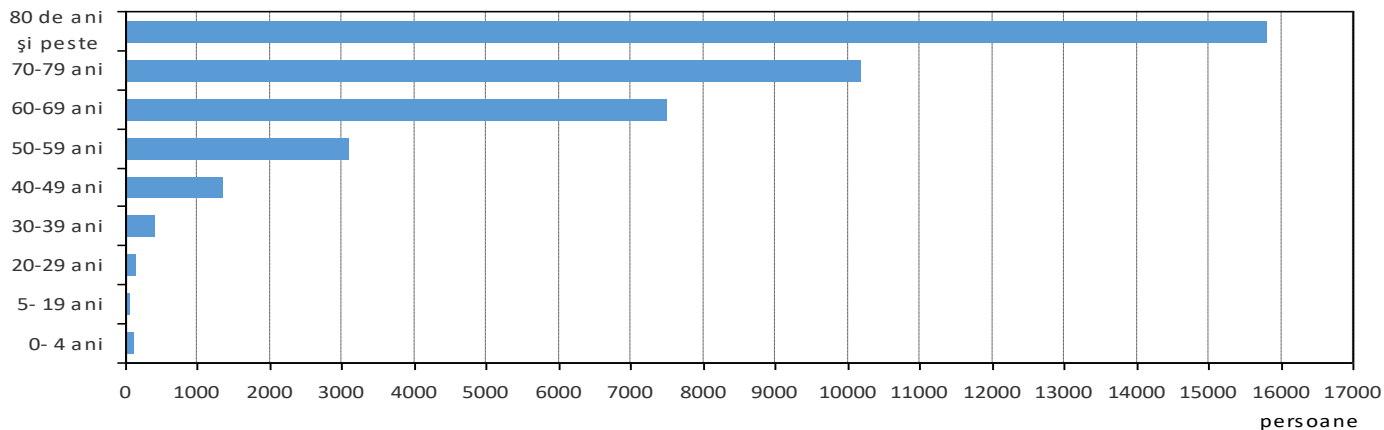


[Datele graficului în format .xls](#)

<sup>1</sup> Datele pentru lunile anului 2020 sunt semi-definitive, iar datele pentru lunile anului 2021 sunt provizorii

În luna noiembrie 2021, peste două treimi din totalul numărului de decese s-a înregistrat la persoanele cu vârstă de cel puțin 70 ani, astfel: 15836 decese, reprezentând 41,0% , la persoanele în vârstă de 80 ani și peste; 10206 decese, reprezentând 26,4% la persoanele de 70-79 ani și 7491 decese reprezentând 19,4% la persoanele în vârstă de 60-69 ani. Firesc, la polul opus, cele mai puține decese au fost înregistrate la grupele de vârstă 5-19 ani (56 decese), 0-4 ani (103 decese) și 20-29 ani (138 decese).

**Fig. 2 Decesele înregistrate în luna noiembrie 2021, pe grupe de vârstă**



[Datele graficului în format .xls](#)

După cauza principală de deces, cele mai multe persoane decedate în luna noiembrie 2021 au avut drept cauze: bolile aparatului circulator (18113 persoane, reprezentând 46,9%); boli ale aparatului respirator (11929 persoane, reprezentând 30,9%); tumori (4101 persoane, reprezentând 10,6%). După 4 luni în care bolile aparatului respirator au reprezentat a treia cauză de deces, în lunile septembrie, octombrie și noiembrie 2021 bolile aparatului respirator reprezintă, din nou, a doua cauză principală de deces, situație înregistrată și în perioada octombrie 2020 - aprilie 2021.

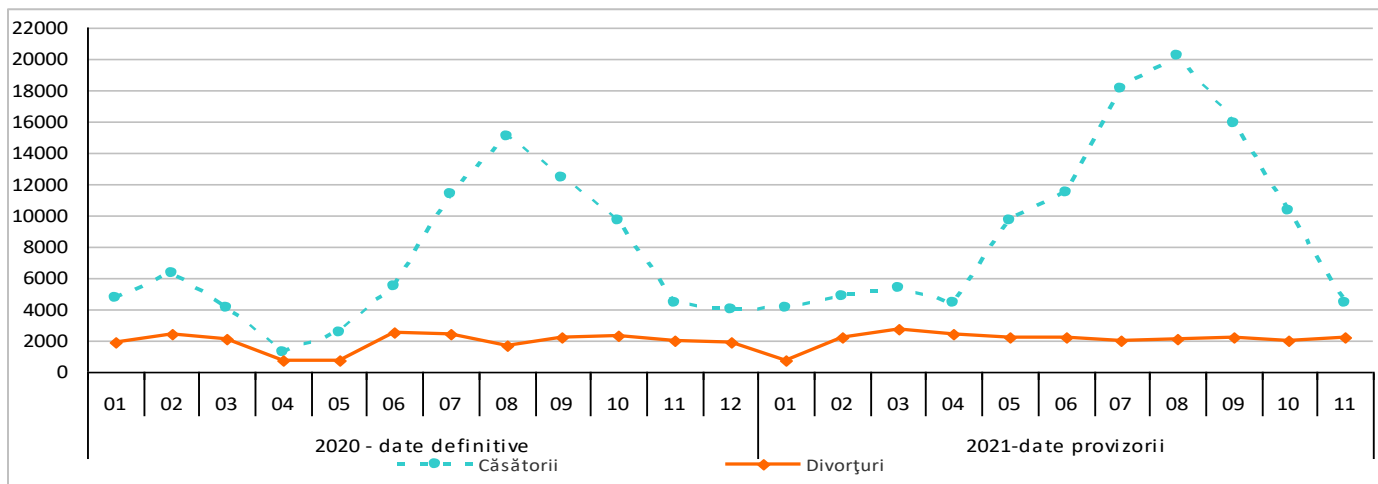
**Sporul natural** s-a menținut negativ (-23834) în luna noiembrie 2021, numărul persoanelor decedate fiind de 2,6 ori mai mare decât cel al născuților-vii.

### Nupțialitate și divorțialitate<sup>1</sup>

În luna noiembrie 2021, la oficiile de stare civilă s-au înregistrat 4423 **căsătorii**, cu 5912 mai puține decât în luna octombrie 2021.

**Numărul divorțurilor** pronunțate prin hotărâri judecătorești definitive și conform Legii nr.202/2010 a fost de 2234 în luna noiembrie 2021, cu 220 mai multe decât în luna octombrie 2021.

**Fig. 3 Evoluția numărului de căsătorii și divorțuri, în perioada ianuarie 2020 – noiembrie 2021**



[Datele graficului în format .xls](#)

## Luna noiembrie 2021 față de luna noiembrie 2020

### Natalitate, mortalitate și spor natural<sup>1</sup>

Numărul **născuților-vii** înregistrat în luna noiembrie 2021 a fost mai mare cu 2175 comparativ cu aceeași lună din 2020.

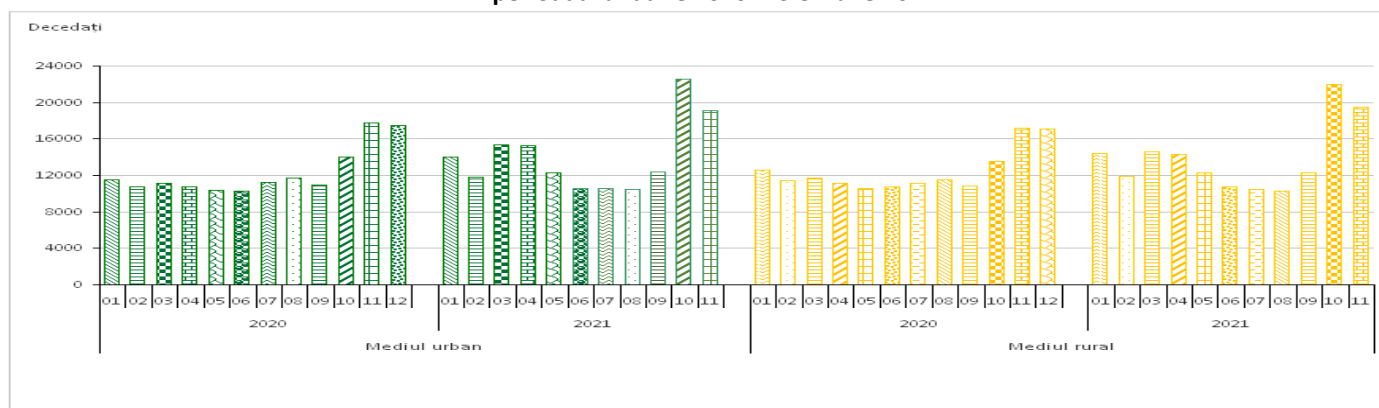
**Sporul natural** a fost negativ atât în luna noiembrie 2021 (-23834 persoane), cât și în luna noiembrie 2020 (-22308 persoane).

Numărul persoanelor care au **decedat** în luna noiembrie 2021 a fost cu 3701 mai mare față de luna noiembrie 2020. După primele trei cauze principale de deces, în luna noiembrie 2021 față de luna noiembrie 2020, s-au înregistrat cu 3603 decese mai multe din cauza bolilor aparatului respirator, cu 93 mai puține decese din cauza bolilor aparatului circulator și cu 15 mai puține decese având cauză principală tumorile.

Numărul **copiilor cu vârsta sub un an care au decedat** a fost cu 10 mai mic în luna noiembrie 2021 decât cel înregistrat în luna noiembrie 2020.

În luna noiembrie 2021, în mediul urban s-a înregistrat decesul a 19128 persoane (9525 bărbați și 9603 femei), iar în mediul rural decesul a 19525 persoane (9958 bărbați și 9567 femei). Față de aceeași lună din anul 2020, numărul persoanelor care au decedat a crescut cu 1373 persoane (103 mai puțini bărbați, dar 1476 mai multe femei) în mediul urban și cu 2328 persoane (722 bărbați și 1606 femei) în mediul rural.

Fig. 4 Evoluția numărului de decedați pe medii de rezidență, în perioada ianuarie 2020 -noiembrie 2021



[Datele graficului în format .xls](#)

### Nupțialitate și divorțialitate<sup>2</sup>

Numărul **căsătoriilor** a fost, în luna noiembrie 2021, cu 29 mai mic decât cel înregistrat în aceeași lună din anul precedent.

Prin hotărâri judecătorești definitive și conform Legii nr. 202/2010 în luna noiembrie 2021 s-au pronunțat cu 202 **divorțuri** mai multe decât în luna noiembrie 2020.

Efectele crizei sanitare asupra fenomenelor demografice sunt vizibile, în special în cazul deceselor care, din luna iunie 2020, au înregistrat un trend crescător față de lunile corespunzătoare din anul precedent, lunile iulie și august 2021 fiind primele luni de scădere a numărului de decese față de aceleași luni din anul precedent, dar din luna septembrie creșterile față de lunile corespunzătoare din anul precedent sunt semnificative, luna octombrie înregistrând cea mai mare creștere a numărului de decese. În cazul nașterilor, în perioada ianuarie 2020 - iulie 2021, lunar, numărul copiilor născuți a înregistrat scăderi față de luna corespunzătoare din anul precedent, dar a înregistrat creșteri în lunile august -noiembrie 2021, față de lunile corespunzătoare din anul 2020.

<sup>2</sup> Datele pentru lunile anului 2020 sunt definitive, iar datele pentru lunile anului 2021 sunt provizorii

În cazul căsătoriilor, începând cu luna martie 2020, s-au înregistrat scăderi ale numărului de evenimente față de lunile corespunzătoare din anul precedent timp de 12 luni consecutiv, luna martie 2021 fiind prima lună de creștere a numărului de căsătorii față de aceeași lună din anul 2020, situație care s-a menținut în perioada martie-octombrie 2021, în luna noiembrie înregistrându-se scăderea numărului de căsătorii, față de aceeași lună a anului precedent.

***Pentru o caracterizare completă a fenomenelor demografice înregistrate în perioada martie 2020 – noiembrie 2021, în contextul pandemiei COVID19, trebuie avut în vedere faptul că prevederile ordonanțelor militare au introdus anumite limitări în posibilitatea de desfășurare a unor evenimente cu mai mult de 3 persoane, au limitat deplasările în afara locuinței și în afara localității, au suspendat activitățile în spații închise, au determinat Uniunea Notarilor Publici să amâne termenele pentru dosarele de divorț aflate pe rol după sistarea stării de urgență. De asemenea, prevederile Hotărârilor de Guvern pentru perioada stării de alertă au impus anumite limitări în ceea ce privește numărul persoanelor care se pot întâlni în locurile publice, precum și prevederi privind organizarea de evenimente la un număr foarte mic de participanți ori s-au impus măsuri de carantinare a unor localități și s-au suspendat, din nou, unele activități în spații închise. Datele trebuie interpretate în corelare cu informațiile din surse administrative, în special cele publicate de Ministerul Sănătății, prin Institutul Național de Sănătate Publică.***

#### **Informații suplimentare:**

Sporul natural reprezintă diferența dintre numărul născuților-vii și numărul persoanelor decedate, în perioada de referință.

Datele pentru lunile anului 2021 sunt provizorii, fenomenele fiind prezentate după data înregistrării acestora și nu după data producerii evenimentelor demografice; din acest motiv datele aferente anului 2021 vor suporta modificări prin includerea fenomenelor înregistrate tardiv (după luna de referință) și excluderea celor înregistrate în luna de referință, dar care s-au produs în luna precedentă sau anterior acesteia și prin redistribuirea fenomenelor pe luni după data producerii. Pentru interpretarea corectă a indicatorilor, vă rugăm să consultați [Precizările Metodologice atașate comunicatului pe homepage](#). Următorul comunicat de presă referitor la „Mișcarea naturală a populației în luna decembrie 2021” va apărea la data de 10 februarie 2022.

Arhiva comunicatelor de presă: <https://insse.ro/cms/ro/comunicate-de-presa-view>

**Direcția de Comunicare:** e-mail: [birou presa@insse.ro](mailto:birou presa@insse.ro), Tel: +4021 3181869