



MINISTERUL SĂNĂTĂȚII

Evoluția cazurilor de COVID-19 în România

18 iulie 2022



SITUAȚIA LA ZI: 18 IULIE 2022

- În ultimele 24 de ore au fost înregistrate **3.288 cazuri noi** de persoane infectate cu SARS – CoV – 2 (COVID – 19), cu **1.123** mai multe față de ziua anterioară. **627** dintre cazurile noi din 24 de ore sunt ale unor pacienți reinfectați, testați pozitiv la o perioadă mai mare de 90 de zile după prima infectare.
- În unitățile sanitare de profil, numărul de persoane internate în secții cu COVID-19 în prezent este de **2.132** (8.78% din numărul de paturi din planul de reziliență). La ATI sunt internate **115** persoane, dintre care **95** sunt nevaccinate (6,23% din numărul de paturi din planul de reziliență).
- **În ultimele 24 de ore** au fost efectuate **1.830** teste RT-PCR și **9.692** teste rapide antigenice.

SITUAȚIE STATISTICĂ A PATURILOR DESTINATE COVID (CONFORM PLANULUI DE REZILIENȚĂ) LA DATA DE 18.07.2022

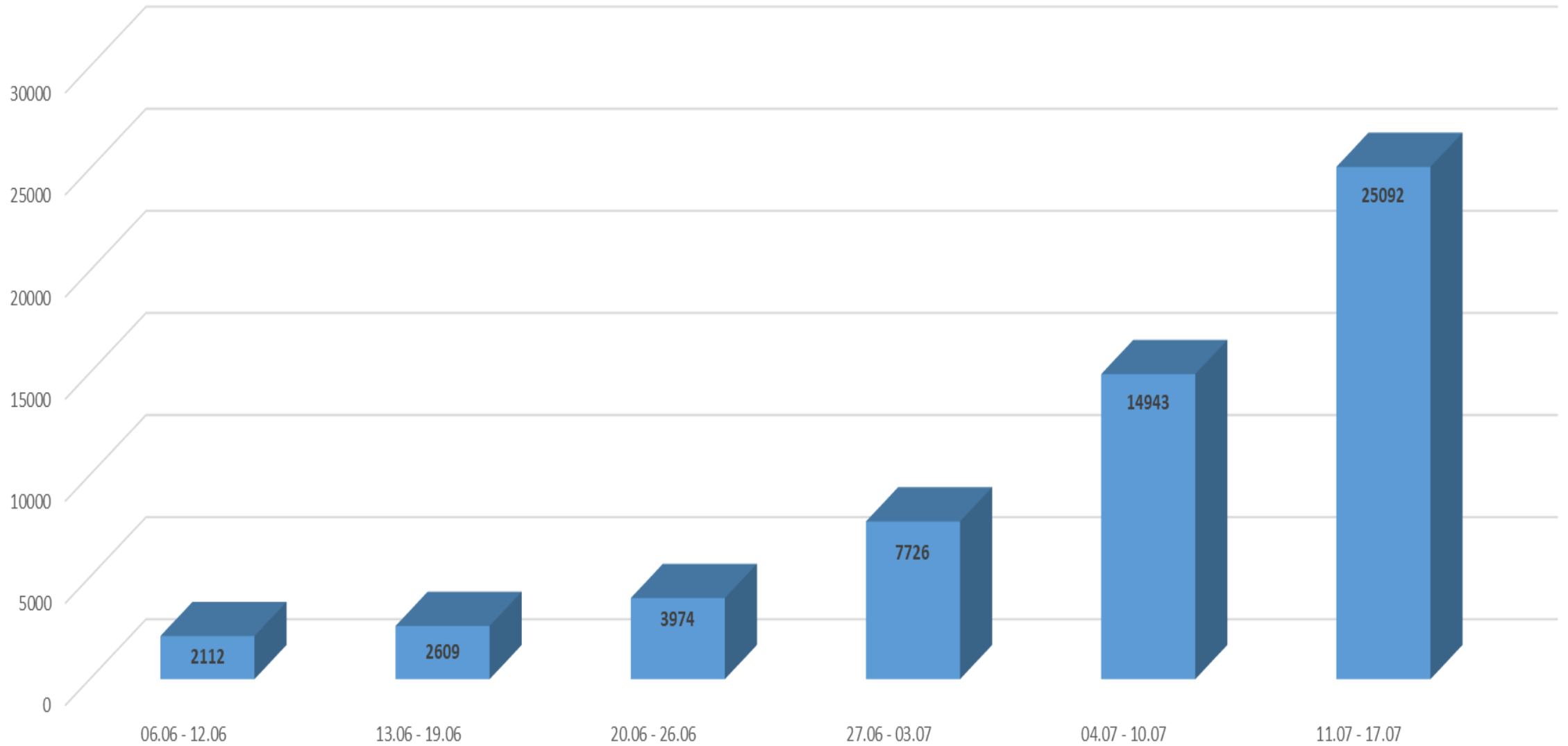
	PACIENȚI INTERNAȚI				CONFORM PLANULUI DE REZILIENȚĂ			
	Total pacienți pe secții	Din care copii pe secții	Total pacienți în ATI	Din care copii în ATI	Nr. total paturi pe secții	Din care destinate copiilor	Nr. total paturi ATI	Din care destinate copiilor
TOTAL GENERAL	2132	388	115	3	23750	2110	1847	139



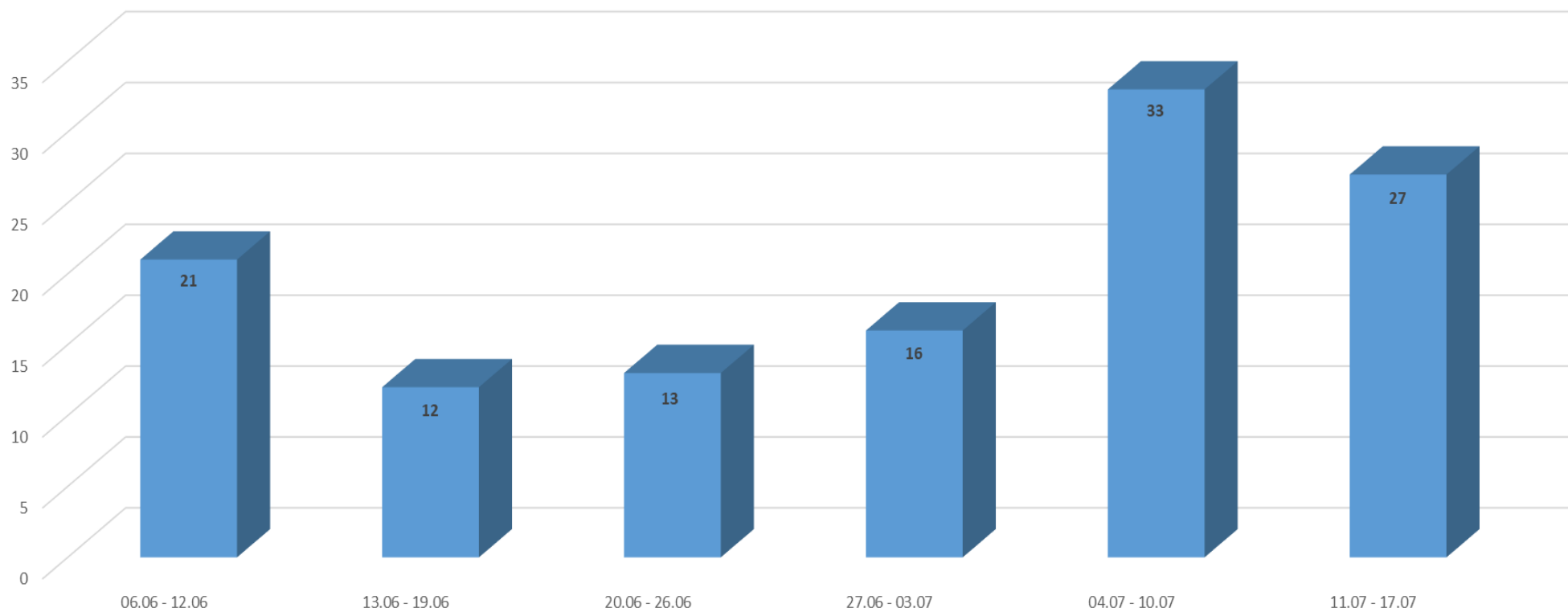
SINTEZA SĂPTĂMÂNII **11 IULIE - 17 IULIE 2022**

- Au fost înregistrate **25.092 cazuri noi** de persoane infectate cu SARS-CoV-2
 - ✓ **4.903** dintre cazurile noi din ultima săptămână sunt ale unor pacienți reinfecțați;
- Au fost raportate de către INSP **27** decese (**18** bărbați și **9** femei).
- Au fost efectuate **25.197** teste RT-PCR și **88.075** teste rapide antigenice.

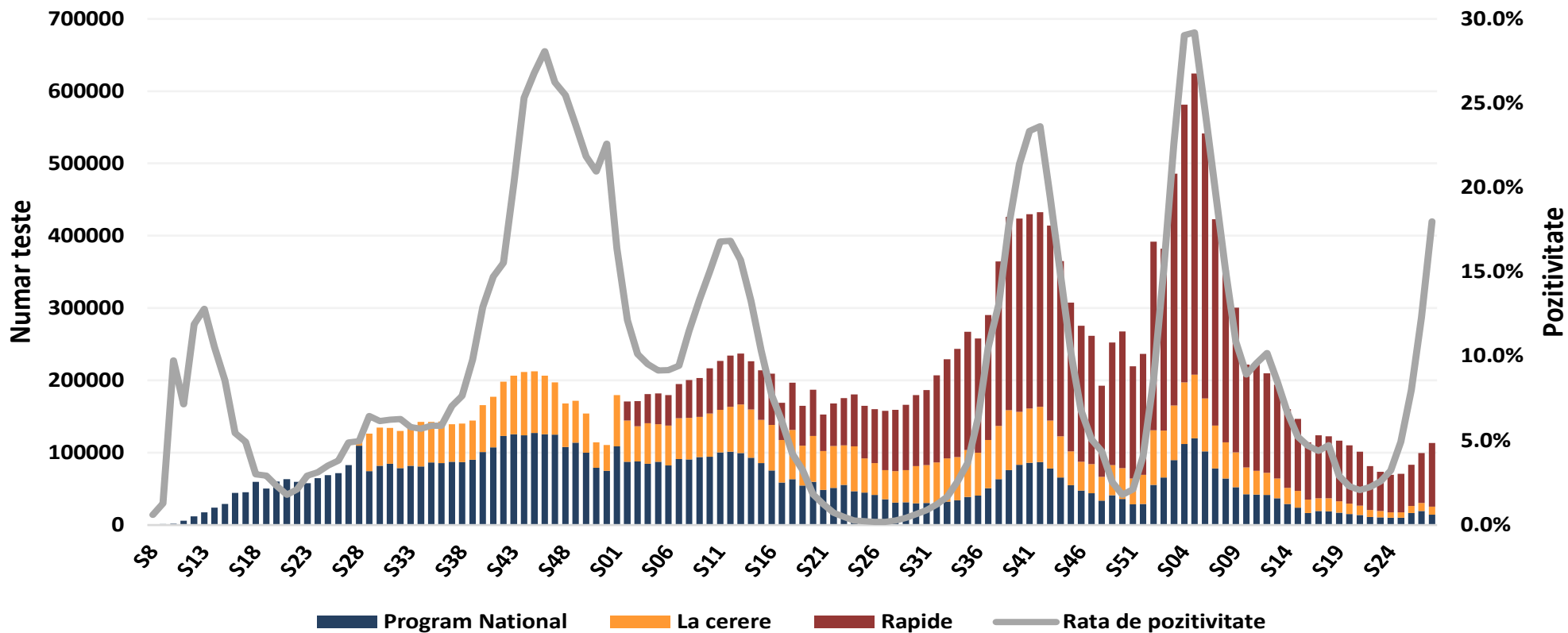
Evoluția cazurilor de COVID-19 în perioada 06.06 - 17.07.2022



Evoluția deceselor COVID-19 în perioada 06.06 - 17.07.2022



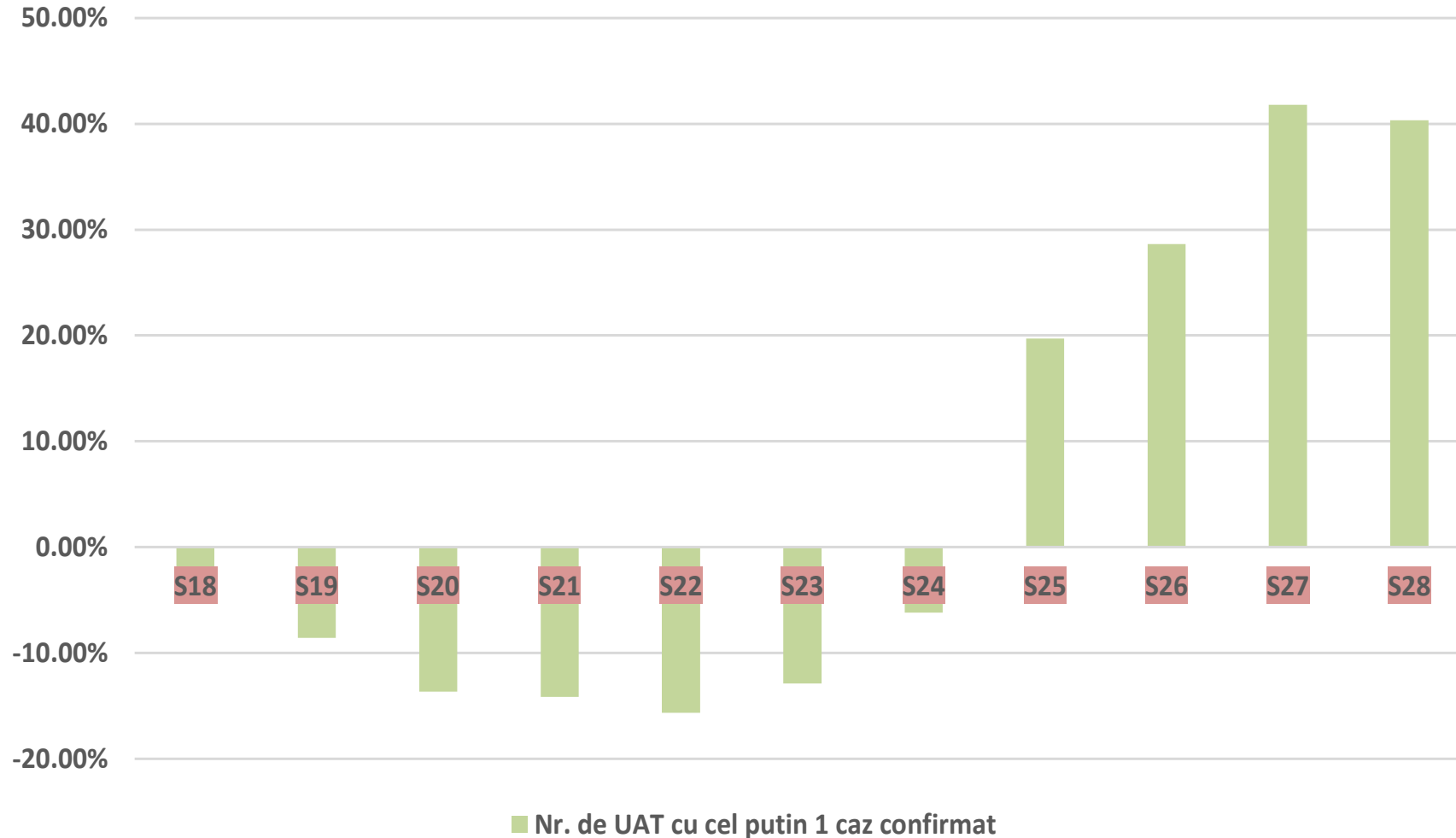
Teste de diagnostic efectuate



Saptamana		Rata pozitivitate	Evolutie (fata de sapt anterioara)
S25	20.Iunie - 26.Iunie	4.9%	
S26	27.Iunie - 03.Iulie	8.0%	62.16%
S27	04.Iulie - 10.Iulie	12.3%	53.98%
S28	11.Iulie - 17.Iulie	18.0%	46.10%

Extindere geografică

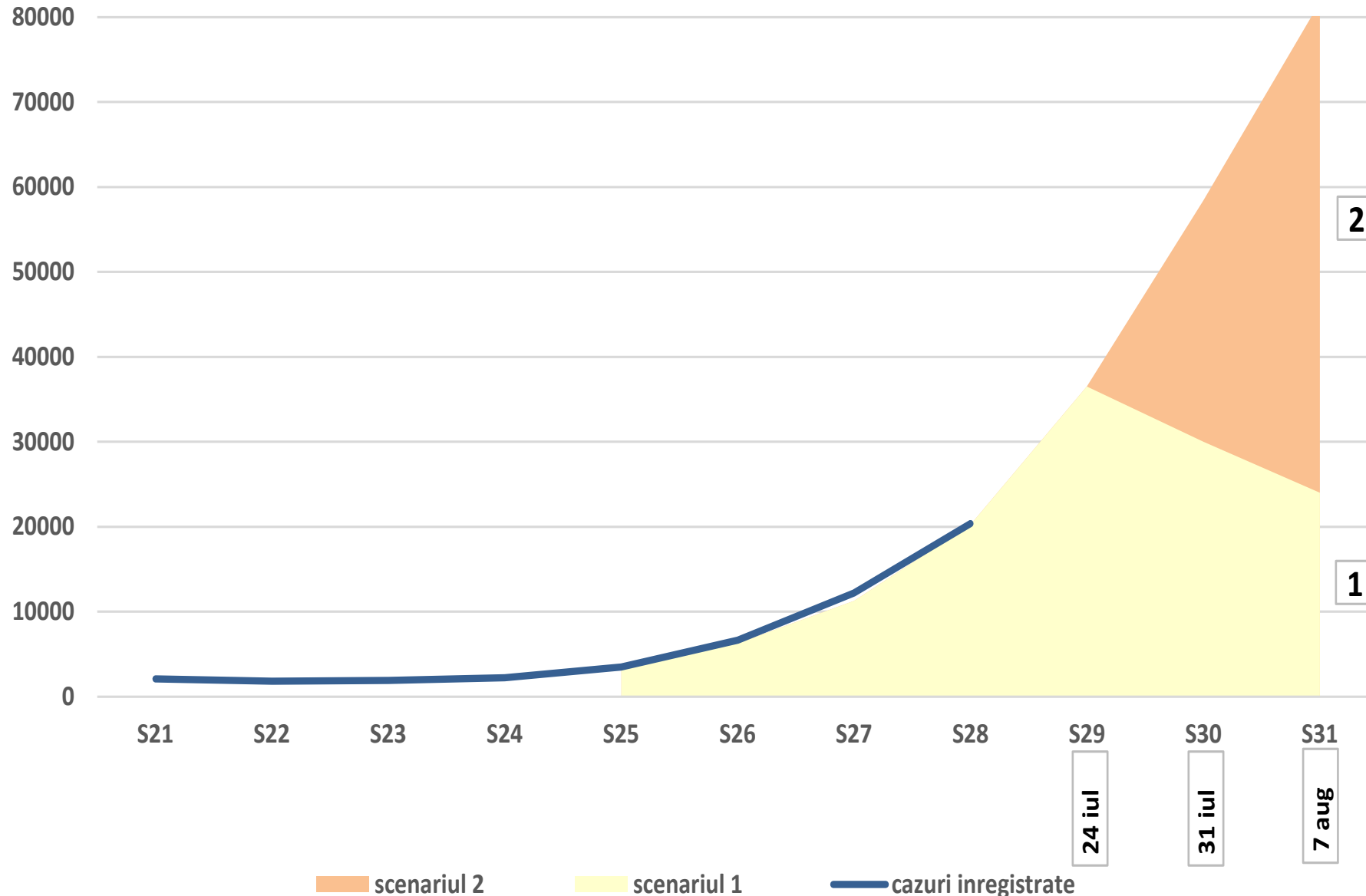
Extindere geografica



Creșterile sunt însoțite și de extinderea numărului de localități în care se înregistrează cazuri confirmate.

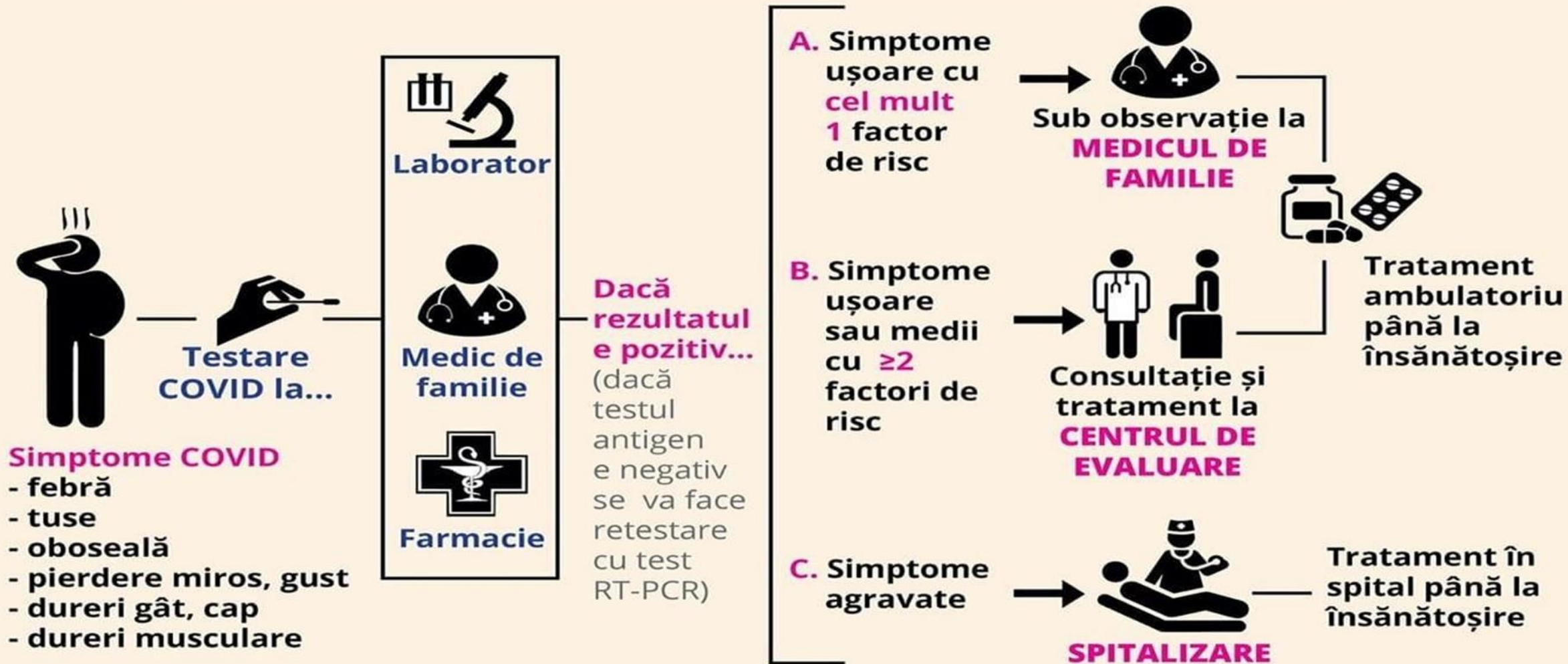


Posibile evoluții



- Varianta BA.5 devine dominantă la nivel internațional;
- Nu există dovezi pentru o severitate mai mare decât variantele anterioare, dar se poate anticipa o creștere și în ceea ce privește internările în secții și ATI pentru următoarea perioadă.
- Există dovezi privind reinfecțiile cu varianta BA.5, inclusiv după infecția anterioară cu varianta Omicron.
- Având în vedere că au trecut cel puțin 5 luni de la valul Omicron inițial (BA.1), cel puțin 6 luni pentru majoritatea celor vaccinați cu 3 doze, precum și abilitatea BA.5 de eludare a răspunsului imun, este posibilă această creștere a numărului de cazuri confirmate să continue în perioada următoare, la acest moment neputându-se estima cu mare precizie amploarea acestei creșteri.

CE TREBUIE SĂ FACI DACĂ AI SIMPTOME COVID?



FACTORI DE RISC

boli cardiovasculare
boli respiratorii

obezitate
diabet zaharat

insuficiență renală cronică
imunodepresii

hepatopatii cronice
vârsta > 65 de ani