



# Barometrul LIBERTATEA – INSCOP

Sondaj Național realizat de INSCOP Research la comanda cotidianului Libertatea  
7-12 octombrie, 1100 respondenți, eroare +/-2.95%

**Partea a I: INTENȚIA DE VOT LA ALEGERILE PREZIDENȚIALE**



# Metodologie

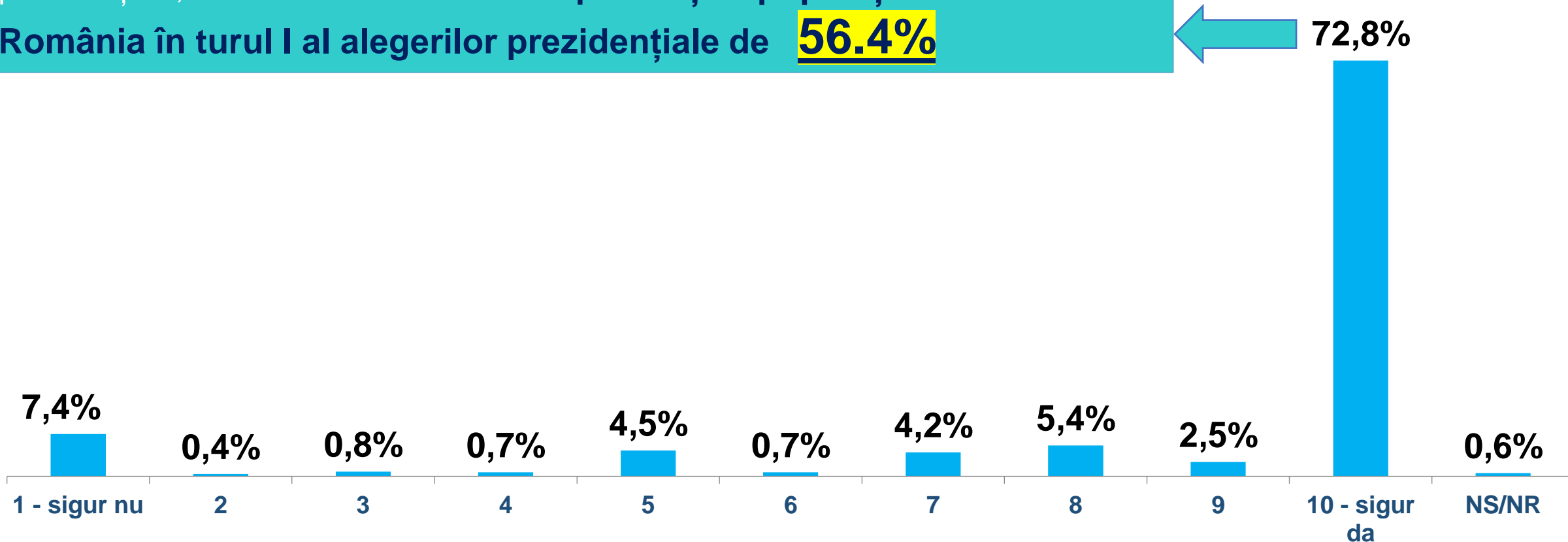
---

- **Barometrul LIBERTATEA – INSCOP: sondaj de opinie reprezentativ la nivel național realizat de INSCOP Research, membru corporate ESOMAR, la comanda cotidianului Libertatea.**
- Datele au fost culese în perioada 7-12 octombrie 2024
- Metoda de cercetare: interviu prin intermediul chestionarului
- Datele au fost culese prin metoda CATI (interviuri telefonice), volumul eșantionului simplu, stratificat fiind de 1.100 de persoane, reprezentativ pe categoriile socio-demografice semnificative (sex, vârstă, ocupație) pentru populația neinstituționalizată a României, cu vârsta de 18 ani și peste.
- Eroarea maximă admisă a datelor este de  $\pm 2.95 \%$ , la un grad de încredere de 95%.

# NOIEMBRIE: Estimare prezență alegeri prezidentiale

Pe 24 noiembrie se va organiza primul tur al alegerilor prezidențiale. Cât de sigur sunteți că ați merge să votați?  
(% total esantion)

Procentul de 72.8% care declară că se vor prezenta în mod sigur la vot, corelat cu cei care au o opțiune concretă, adică aleg un candidat din listă în turul I al alegerilor prezidențiale, determină o estimare de prezență a populației rezidente în România în turul I al alegerilor prezidențiale de **56.4%**



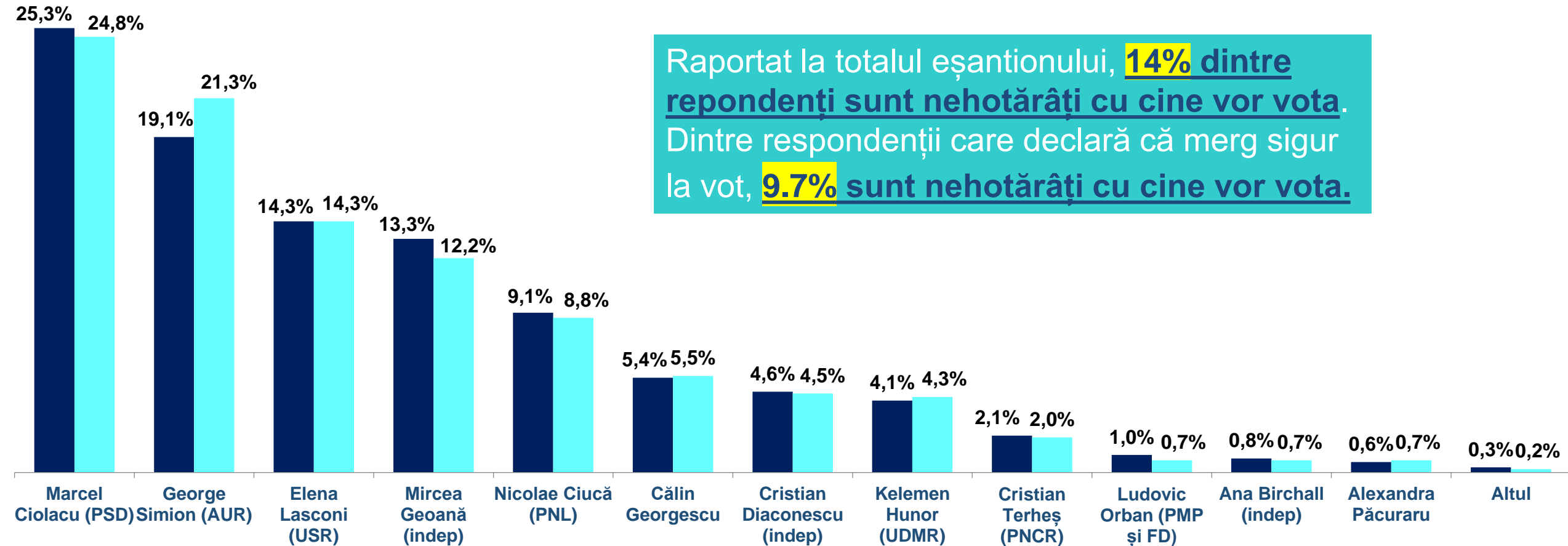
# NOIEMBRIE: Intenție de vot tur I: alegeri prezidentiale

Pe 24 noiembrie se va organiza primul tur al alegerilor prezidentiale. Dvs, cu cine veți vota în primul tur al alegerilor prezidentiale dintre următorii?

■ Votanți care aleg un candidat (N=821, 74.6% din total eșantion, eroare +/- 3.4%)

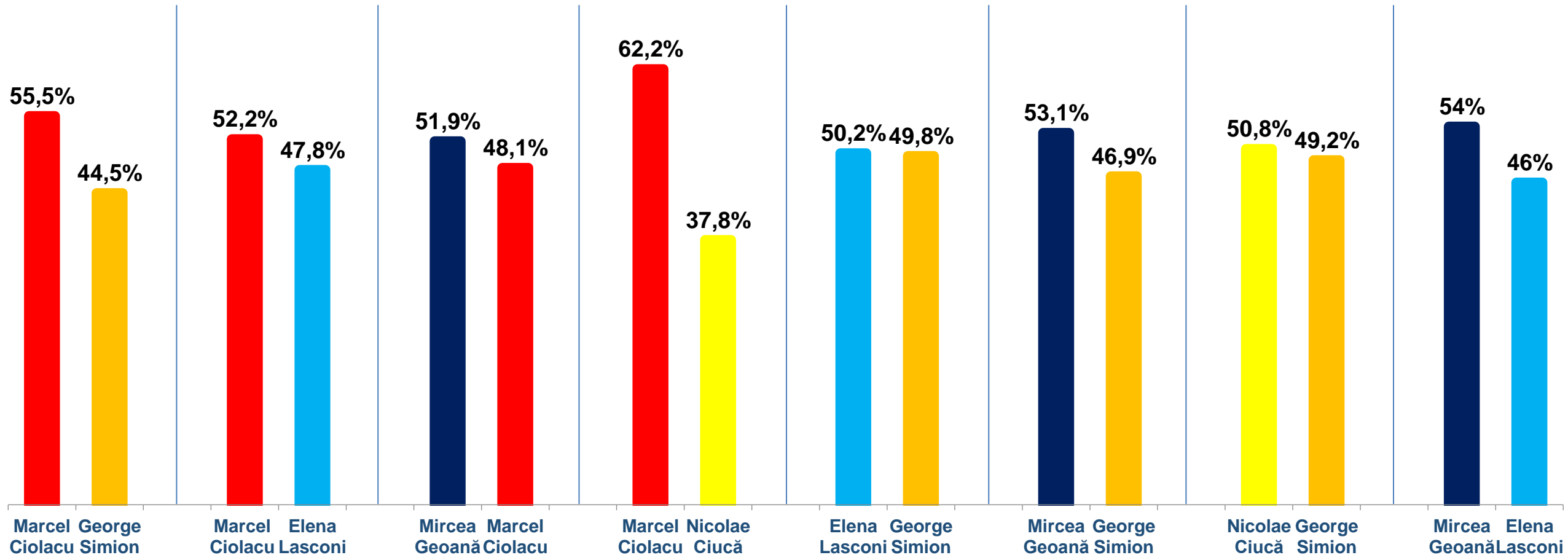
■ Votanți care aleg un candidat și declară că merg sigur la vot (N=620, 56.4% din total eșantion, eroare +/-3.9%)

Raportat la totalul eșantionului, **14%** dintre repondenți sunt nehotărâți cu cine vor vota. Dintre respondenții care declară că merg sigur la vot, **9.7%** sunt nehotărâți cu cine vor vota.



# NOIEMBRIE: Intenție de vot tur 2, alegeri prezidențiale

Dacă în turul al II-lea al alegerilor prezidențiale din 2024 ar ajunge următorii, dvs. pe care dintre ei l-ați vota? (*% total respondenți care au ales un candidat*)



---

Vă mulțumim!

 **INSCOP** RESEARCH

[www.inscop.ro](http://www.inscop.ro)