



Comunicat de presă

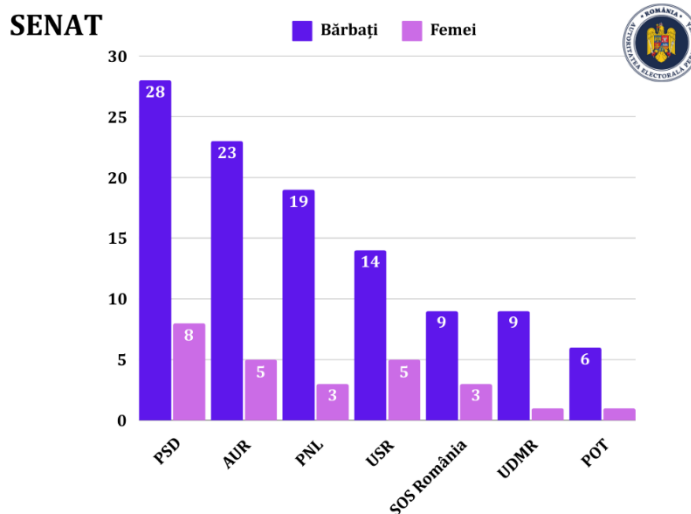
privind numărul de mandate obținute de competitorii electorali la alegerile pentru Senat și Camera Deputaților din anul 2024, pe grupe de vârstă și pe gen

Autoritatea Electorală Permanentă (AEP) aduce la cunoștința opiniei publice date statistice privind rezultatele obținute de către competitorii electorali la alegerile pentru Senat și Camera Deputaților din 1 decembrie 2024, după cum urmează:

I. Mandate obținute de către competitorii electorali grupate pe gen:

SENAT

- PARTIDUL SOCIAL DEMOCRAT** a obținut **36 de mandate: 28 – bărbați, 8 - femei;**
- ALIANȚA PENTRU UNIREA ROMÂNILOR** a obținut **28 de mandate: 23 – bărbați, 5 – femei;**
- PARTIDUL NAȚIONAL LIBERAL** a obținut **22 de mandate: 19 – bărbați, 3 – femei;**
- UNIUNEA SALVAȚI ROMÂNIA** a obținut **19 mandate: 14 – bărbați, 5 – femei;**
- PARTIDUL S.O.S. ROMÂNIA** a obținut **12 mandate: 9 – bărbați, 3 – femei;**
- UNIUNEA DEMOCRATĂ MAGHIARĂ DIN ROMÂNIA** a obținut **10 mandate: 9 – bărbați, 1 – femeie;**
- PARTIDUL OAMENILOR TINERI** a obținut **7 mandate: 6 – bărbați, 1 – femeie.**

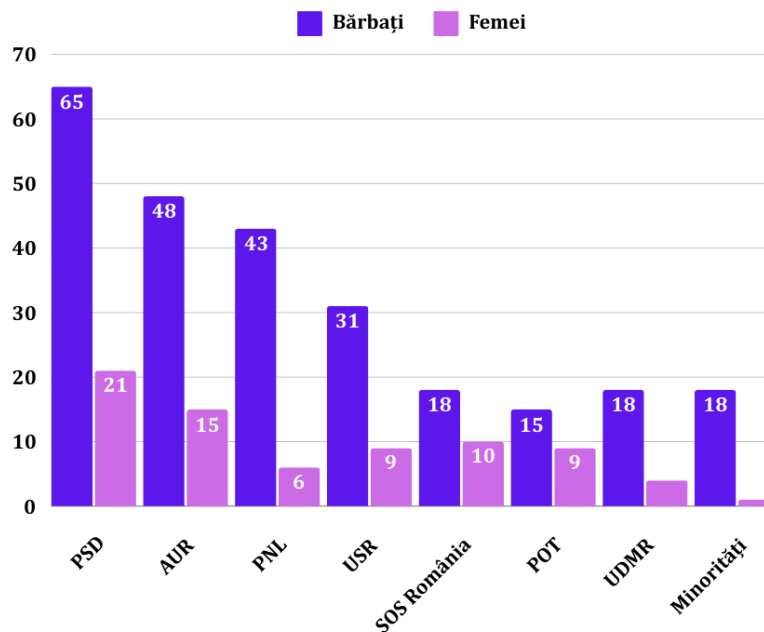




CAMERA DEPUTAȚILOR

1. **PARTIDUL SOCIAL DEMOCRAT** a obținut **86 de mandate: 65 – bărbați, 21 - femei;**
2. **ALIANȚA PENTRU UNIREA ROMÂNILOR** a obținut **63 de mandate: 48 – bărbați, 15 - femei;**
3. **PARTIDUL NAȚIONAL LIBERAL** a obținut **49 de mandate: 43 – bărbați, 6 - femei;**
4. **UNIUNEA SALVAȚI ROMÂNIA** a obținut **40 de mandate: 31 – bărbați, 9 - femei;**
5. **PARTIDUL S.O.S. ROMÂNIA** a obținut **28 de mandate: 18 – bărbați, 10 - femei;**
6. **PARTIDUL OAMENILOR TINERI** a obținut **24 de mandate: 15 – bărbați, 9 - femei;**
7. **UNIUNEA DEMOCRATĂ MAGHIARĂ DIN ROMÂNIA** a obținut **22 de mandate: 18 – bărbați, 4 - femei;**
8. **ORGANIZAȚIILE CETĂȚENILOR APARTINÂND MINORITĂȚILOR NAȚIONALE** au obținut **19 mandate: 18 – bărbați, 1 – femeie.**

CAMERA DEPUTAȚILOR





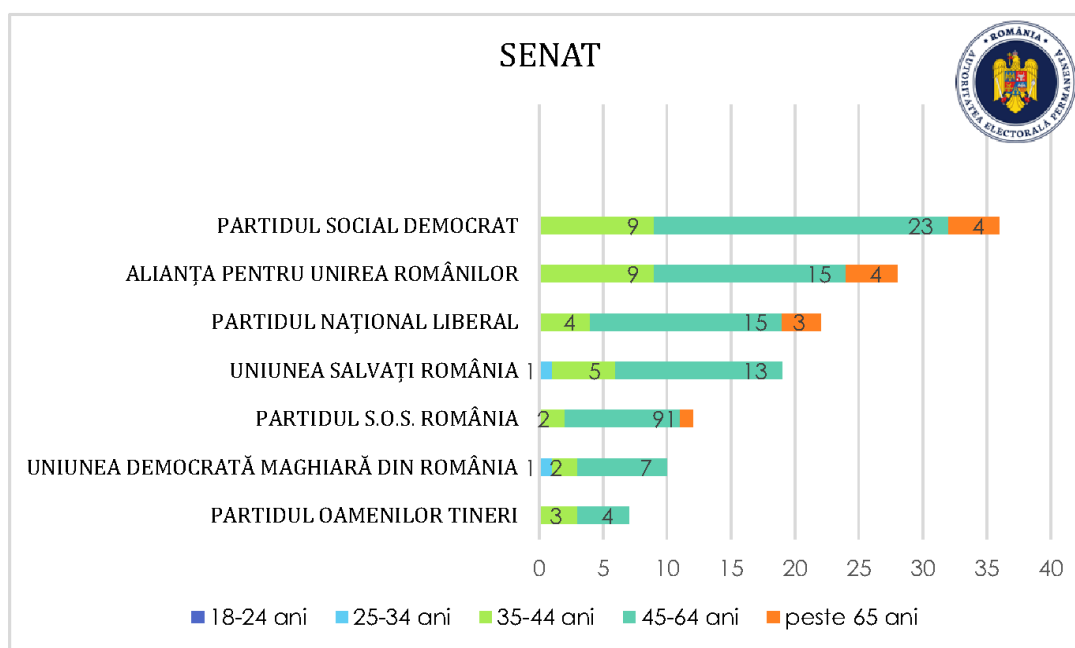
AUTORITATEA ELECTORALĂ PERMANENTĂ



II. Mandate obținute de către competitorii electorali pe grupe de vârstă:

SENAT

Competitori electorali	25-34 ani	35-44 ani	45-64 ani	peste 65 ani	Total
PARTIDUL SOCIAL DEMOCRAT		9	23	4	36
ALIANȚA PENTRU UNIREA ROMÂNILOR		9	15	4	28
PARTIDUL NAȚIONAL LIBERAL		4	15	3	22
UNIUNEA SALVAȚI ROMÂNIA	1	5	13		19
PARTIDUL S.O.S. ROMÂNIA		2	9	1	12
UNIUNEA DEMOCRATĂ MAGHIARĂ DIN ROMÂNIA	1	2	7		10
PARTIDUL OAMENILOR TINERI		3	4		7





AUTORITATEA ELECTORALĂ PERMANENTĂ



CAMERA DEPUTAȚILOR

Competitori electorali	18-24 ani	25-34 ani	35-44 ani	45-64 ani	peste 65 ani	Total
PARTIDUL SOCIAL DEMOCRAT		3	26	52	5	86
ALIANȚA PENTRU UNIREA ROMÂNILOR	1	6	22	31	3	63
PARTIDUL NAȚIONAL LIBERAL		4	18	27		49
UNIUNEA SALVAȚI ROMÂNIA		6	19	15		40
PARTIDUL S.O.S. ROMÂNIA		3	10	15		28
PARTIDUL OAMENILOR TINERI		4	14	6		24
UNIUNEA DEMOCRATĂ MAGHIARĂ DIN ROMÂNIA			5	16	1	22
ORGANIZAȚIILE CETĂȚENILOR APARTINÂND MINORITĂȚILOR NAȚIONALE			3	13	3	19

