

SONDAJ DE OPINIE

Rezultate cantitative.
Val 1, 6 mai 2025



1. Perioada culegere

Datele au fost culese în 6 Mai 2025 (Val 1)

2. Metoda cercetare

Interviu prin intermediul chestionarului .

3. Metoda de culegere

Datele au fost culese prin metoda CATI (interviuri telefonice).

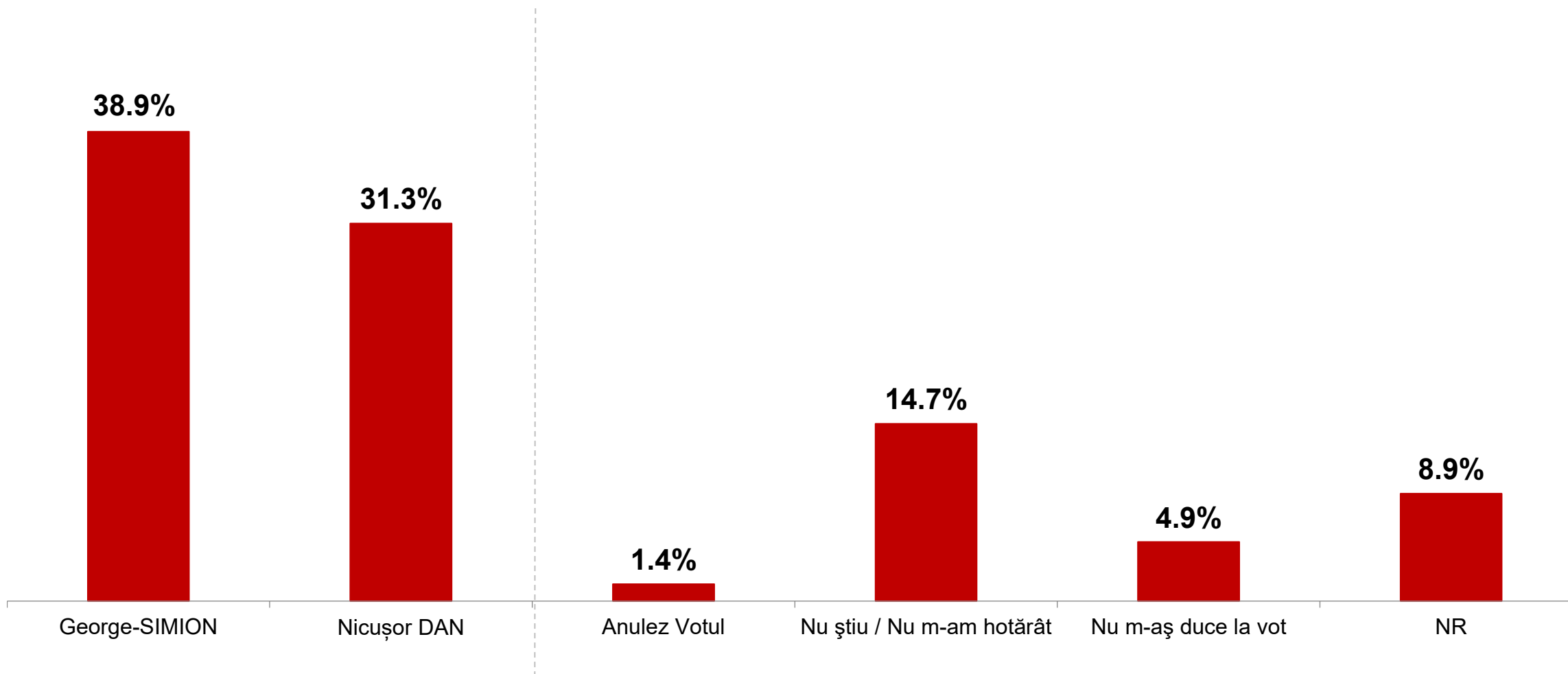
4. Eșantion

SRS (simple random sampling); volum : N = 944 cazuri, reprezentativ pe variabilele socio-demografice.


5. Eroare eșantionare

Eroarea maximă admisă a datelor este de $\pm 3.19\%$, la un grad de încredere de 95%.

Dvs, cu cine veți vota în turul 2 al alegerilor prezidențiale ? (*% total esantion*)



Dvs, cu cine veți vota în turul 2 al alegerilor prezidențiale ? (*% voturi exprimate*)



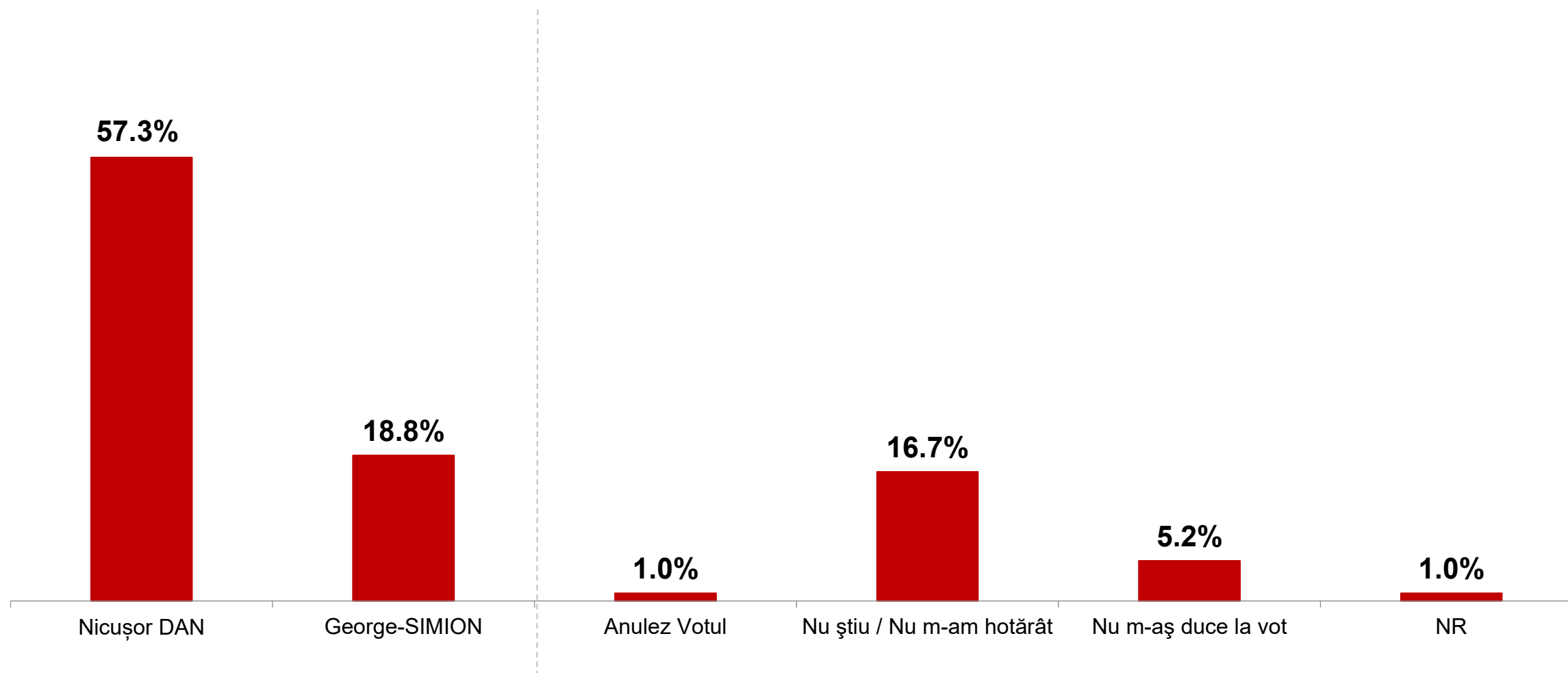
Vot Prezidentiale

Dvs, cu cine veți vota în turul 2 al alegerilor prezidențiale ? (*% voturi exprimate a celor care se duc la vot – 61.6 % din esantion*)



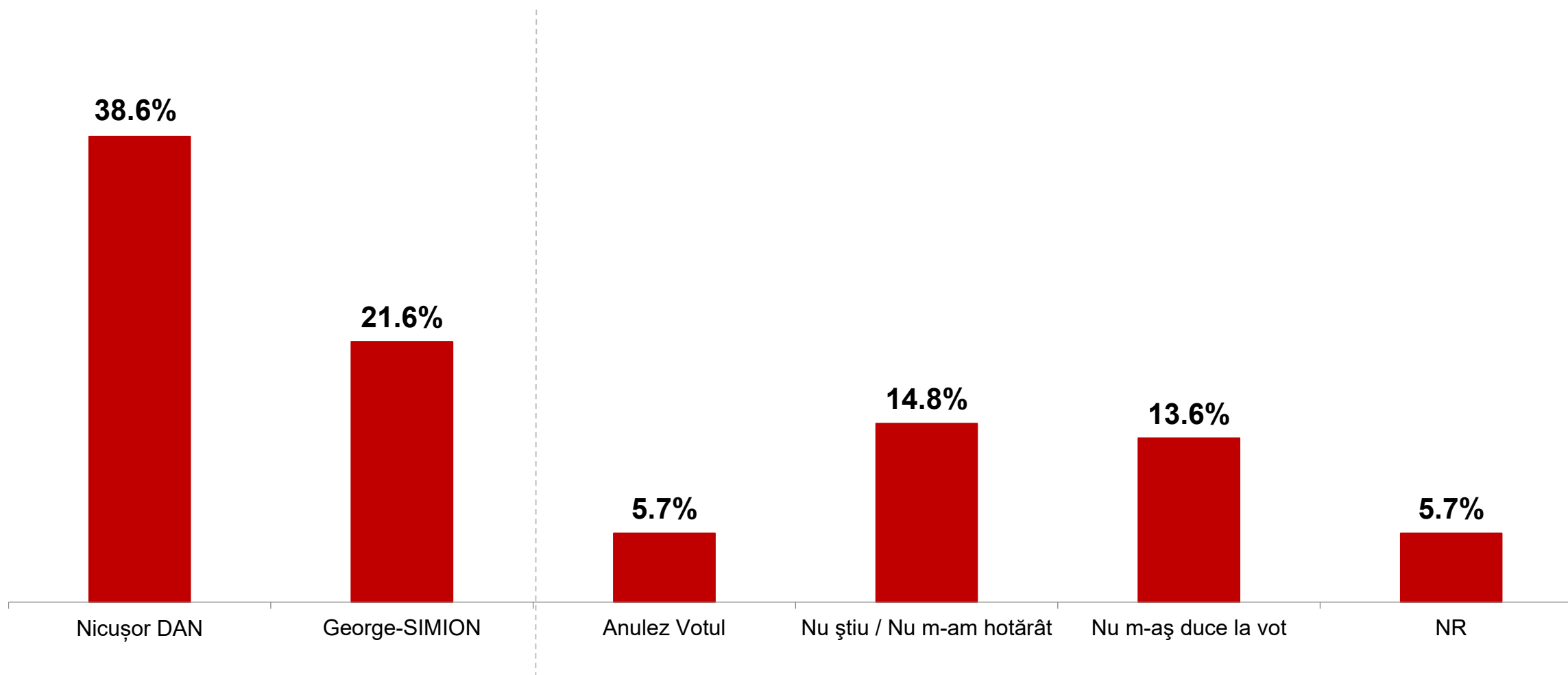
Unde se duc voturile lui Crin Antonescu ?

Dvs, cu cine veți vota în turul 2 al alegerilor prezidențiale ? (*% votanti Crin Antonescu in turul 1*)



Unde se duc voturile lui Victor Ponta ?

Dvs, cu cine veți vota în turul 2 al alegerilor prezidențiale ? (*% votanti Victor Ponta in turul 1*)



Unde se duc voturile Elenei Lasconi ?

Dvs, cu cine veți vota în turul 2 al alegerilor prezidențiale ? (*% votanti Elena Lasconi in turul 1; atentie volum mic al cazurilor analizate*)

